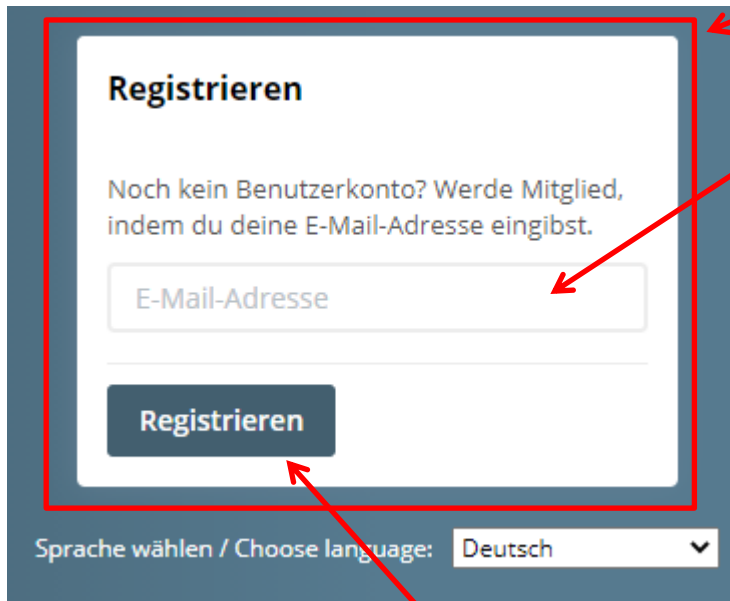


Schritt 1

Um einen Benutzeraccount zu erstellen, drücken Sie bitte auf den folgenden Link <https://intern.ausbildungsnetzwerkpflege.de> und geben im Bereich „Registrieren“ ihre Email-Adresse an.



Registrieren

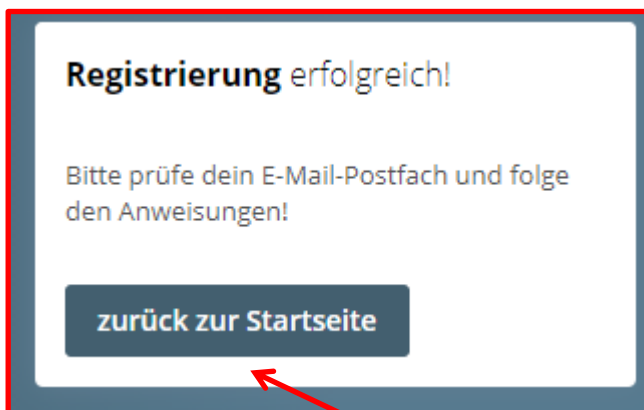
Noch kein Benutzerkonto? Werde Mitglied, indem du deine E-Mail-Adresse eingibst.

Registrieren

Sprache wählen / Choose language: Deutsch ▼

Danach klicken Sie den Button „Registrieren“ an.

Nun öffnet sich ein Fenster mit folgender Meldung.



Registrierung erfolgreich!

Bitte prüfe dein E-Mail-Postfach und folge den Anweisungen!

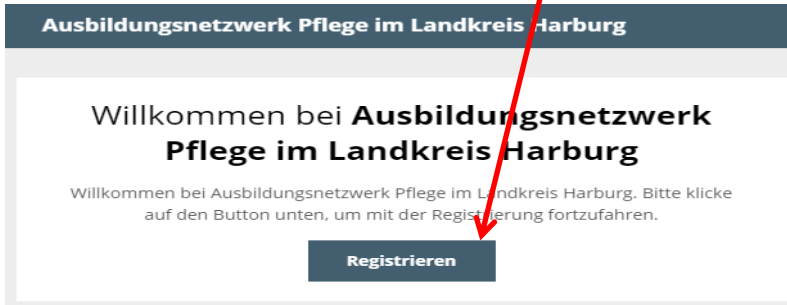
zurück zur Startseite

Klicken Sie den Button „zurück zur Startseite“, um auf die Anmeldeseite zu kommen.

Schritt 2

Zu Ihrem Schutz erhalten Sie nun eine E-Mail an das von Ihnen angegebene E-Mail-Konto mit der Bitte um Verifizierung Ihrer Registrierung.

Mit dem Klick auf dem Button „Registrieren“ bestätigen Sie die Richtigkeit Ihrer Angaben. Die E-Mail sollte innerhalb von 5 Minuten eingehen.



Ausbildungsnetzwerk Pflege im Landkreis Harburg

Willkommen bei **Ausbildungsnetzwerk Pflege im Landkreis Harburg**

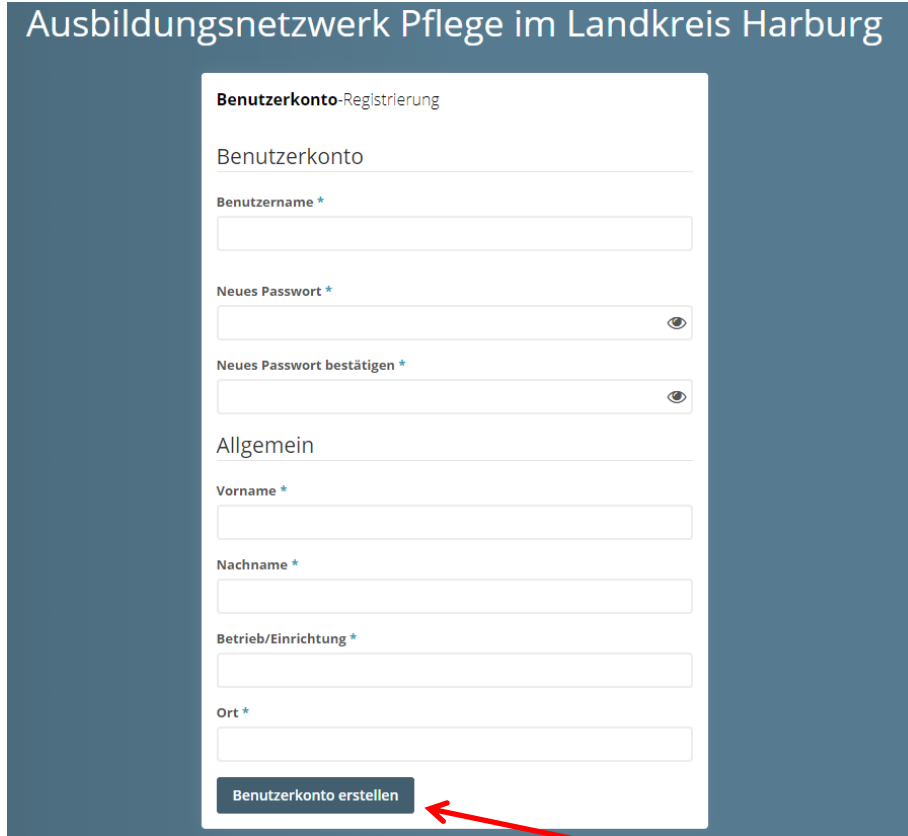
Willkommen bei Ausbildungsnetzwerk Pflege im Landkreis Harburg. Bitte klicke auf den Button unten, um mit der Registrierung fortzufahren.

Registrieren

A red arrow points from the text above to the 'Registrieren' button.

Schritt 3

Nun öffnet sich folgendes Fenster. Geben Sie hier die angeforderten Daten an.



Ausbildungsnetzwerk Pflege im Landkreis Harburg

Benutzerkonto-Registrierung

Benutzerkonto

Benutzername *

Neues Passwort *

Neues Passwort bestätigen *

Allgemein

Vorname *

Nachname *

Betrieb/Einrichtung *

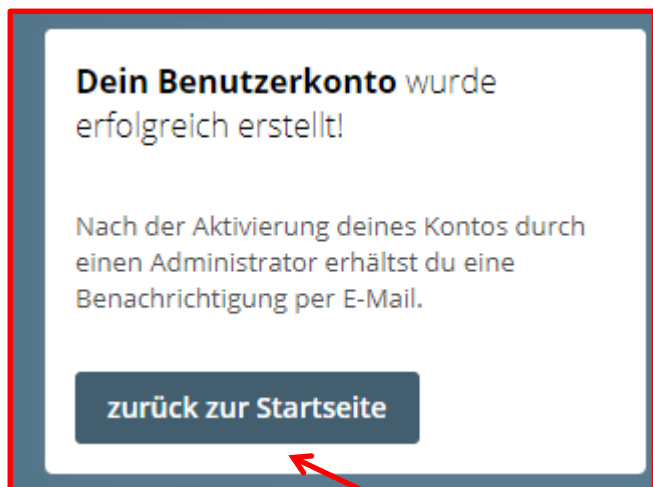
Ort *

Benutzerkonto erstellen

A red arrow points from the text below to the 'Benutzerkonto erstellen' button.

Bestätigen Sie Ihre Eingaben mit einem Klick auf den Button „Benutzerkonto erstellen“.

Nun öffnet sich ein Fenster mit folgender Meldung.

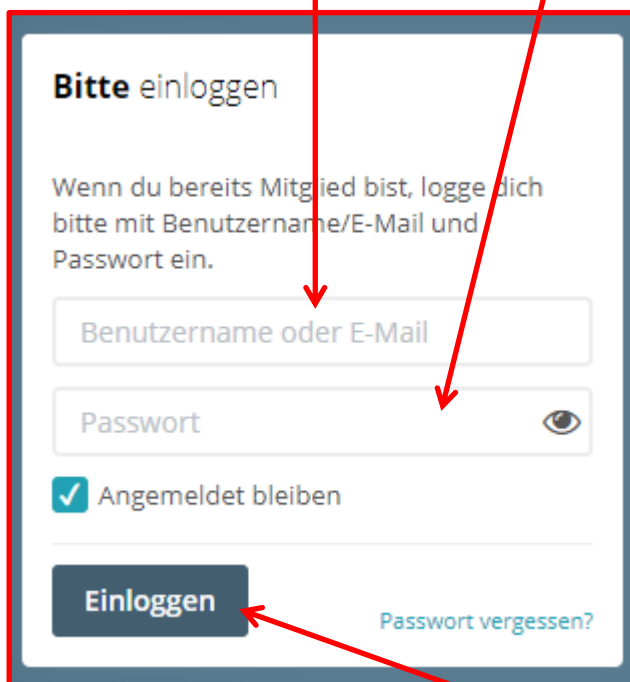


Klicken sie den Button „zurück zur Startseite“, um auf die Anmeldeseite zu kommen.

Schritt 4

Nachdem Ihr Benutzerkonto von „Ausbildungsnetzwerk Pflege“ freigeschaltet wird, können Sie sich mit Ihrem Benutzeraccount auf der Startseite im Bereich „Bitte einloggen“ anmelden.

Geben Sie dazu Ihre Emailadresse oder Benutzernamen sowie ihr Passwort ein.



Klicken Sie zum Schluss auf den Button „Einloggen“.